



Barnehagebruksplan 2021 - 2025



Sola
kommune

Innhold

1.0. Innledning	3
1.1. Kapasitet, drift og behov	4
2.0 Veien videre i forhold til kapasitet i den enkelte sone	7
3.0 Oppsummering	8
4.0 Tabeller – kapasitet og behov.....	9
5.0 Nøkkeltall for kommunale barnehager	22



Foto: Elisabeth Tønnessen, Sola kommune

1.0. Innledning

I Sola kommune skal vi legge til rette for at barn får en god og trygg oppvekst og ha et barnehage tilbud som kjennetegnes av god kvalitet. Tilbud om gode bygninger som er laget til formålet er et viktig fundament for å oppnå dette.

Barnehagebruksplanen er en temaplan som viser hvordan vi skal planlegge for riktig kapasitet, og er et viktig verktøy for å kunne planlegge for nok barnehageplasser i kommunen. Ved å se på befolkningsframskrivninger vil planen være retningsgivende for hvordan vi dimensjonerer barnehageplasser. Barnehagebruksplanen revideres hvert fjerde år, og vi justerer framskrivningstallene hvert andre år.

Barnehagebruksplanen tar for seg hver enkel sone i kommunen, og en sone er det samme som en skolekrets. Sonene peker på utfordringer og løsninger, samtidig som kommunen vurderes samlet sett. Det er fire barnehagesoner i kommunen. De private barnehagene inngår i kapasitetsvurderingen. Noen av sonene har for liten barnehagekapasitet, mens andre soner er overdimensjonert. Lovkravet for barnehage er å gi barn plass i den kommunen barn bor i.

Kommunen er pliktige å tilby barnehageplasser til barn under opplæringsplikt alder som bor i kommunen, og dette er lovfestet i paragraf 16 i barnehageloven. En gjennomarbeidet barnehagebruksplan legger grunnlag for god økonomistyring.

I tillegg til å planlegge og dimensjonere for barnehageplasser i denne planen, styres også barnehagebyggene etter kommunens funksjons- og arealplan (sak 44/20 UOK.) Begge planene danner grunnlaget for hvordan vi planlegger og jobber for å skape et godt og trygt barnehage tilbud til alle barn, hvor vi ivaretar barna, skaper tilhørighet og bygger sosial tillit.

1.1. Kapasitet, drift og behov

Barnehagebruksplanen for Sola kommune er en temaplan som skal sikre riktig antall barnehageplasser i kommunen. Planen skal peke på de mulighetene og utfordringene Sola kommune har i forhold til kapasitet og behov for barnehageplasser.

Mål for barnehagedimensjonering i Sola kommune:

- Sikre alle barn med rett til barnehageplass i Sola får tilbud om plass i kommunen.
- Så langt som mulig sikre at barn får plass i en nærbarnehage
- Gi tilbud om plass i gode funksjonelle barnehagebygg

Flere av de kommunale barnehagene er gamle og lite funksjonelle. Noen barnehager har vært grendehus som senere er omgjort til barnehagedrift. I forbindelse med nedjustering av kapasiteten har vi, i samarbeid med seksjon for eiendom vurdert byggenes funksjonalitet og kartlagt vedlikeholdsutfordringer. Vurderingene peker på at enkelte barnehager er klare for å skiftes ut til nye og mer funksjonelle bygg. I vurderingen av byggene ser vi til vår vedtatte funksjons- og arealplan for barnehager i Sola kommune. Vi har også i tidligere barnehagebruksplaner pekt på at barnehagene som er fra omgjorte grendehus, er de som skal fornyes først.

I planperioden 2020-2024 har Sola kommune nok barnehageplasser totalt sett i henhold til befolkningsframskrivingene.

Private barnehager står for to tredjedeler av kapasiteten i kommunen. De har alle godkjente leke- og oppholdsareal, og disse vedtakene er endelige. Som kommune har vi ikke myndighet til å justere kapasitet i private barnehager eller endre plasseringen av private barnehagebygg.

Derimot har kommunen redusert egen kapasitet i kommunale barnehager over flere år. Dette har medført at det ikke lenger er mulig å legge til rette for lik fordeling mellom kommunale og private barnehager i kommunen. Utgangspunktet for å tilstrebe en jevnere fordeling mellom kommunale og private barnehager, er at tilskudd til private barnehager beregnes ut fra regnskapet til kommunale barnehager.

Kommunale barnehager forholder seg til barnehageloven §16, som gir barn rett til en plass hvis man bor i kommunen, er gammel nok og har søkt innen fristen. Private barnehager har lovmessig rett til å avvike fra dette og samtidig få tilskudd per barn.

Per dags dato utgjør barn i private barnehager med bostedsadresse i andre kommuner 10 prosent av andelen barn i barnehage i Sola.

Dekningsgrad

Sola kommune har flere barn fra andre kommuner som søker spesifikke barnehager. The Childrens House (TCH) i sentrum er en barnehage som gir et internasjonalt tilbud og rekrutterer søkere fra flere områder, være seg Sandnes og Stavanger.

SIS barnehage, som er en del av studentsamskipnaden i Stavanger, tar også opp studenter i sin opptakskrets og rekrutterer søkere fra flere kommuner enn bare Sola.

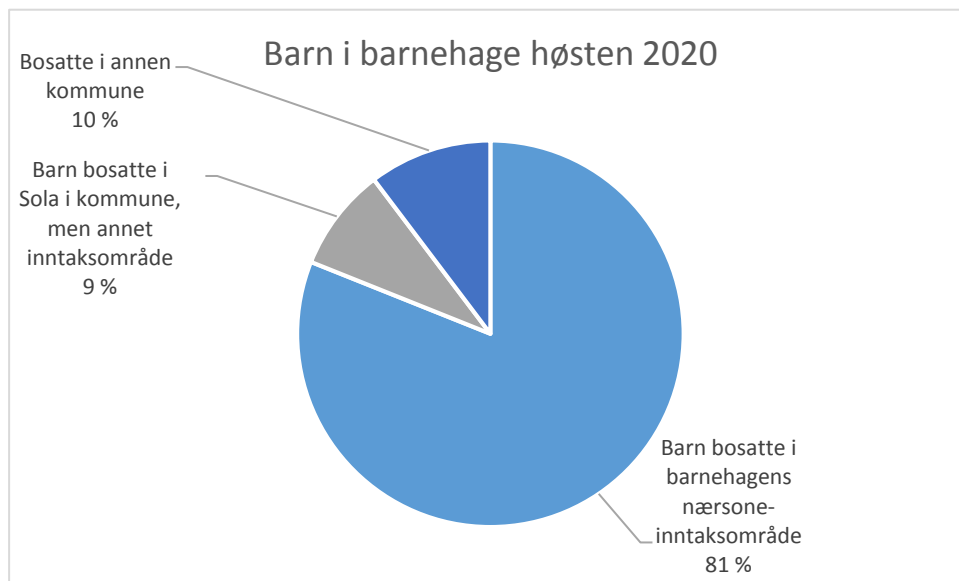
Per 15. desember 2020 har vi totalt 187 barn fra andre kommuner i barnehage i Sola. De går også i noen av de andre private barnehagene i Sola kommune som ikke har nok solabarn til å fylle opp den kapasiteten de har.

Barn fra andre kommuner med barnehageplass i Sola, har vært stabilt på 10 prosent de siste årene. Dimensjoneringen må derfor også ta høyde for andelen barn fra andre kommuner. I tabellene som viser det totale behovet for fremtidige barnehageplasser (jf. tabell 1) er det tatt høyde for at hele 10 prosent av barnehageplassbehovet gjelder barn fra andre kommuner.

Det betyr ikke at vi planlegger for at færre barn skal få barnehageplass. Det betyr tvert imot at vi skal planlegge bedre for å få en dekningsgrad som ikke er altfor overdimensjonert, slik den er i dag.

I framskrivningen og dimensjoneringen har vi valgt å legge til grunn 92 prosent dekning, heretter kalt måltall. Det betyr at en tar høyde for at 92 prosent av solabarna, i aktuell målgruppe, går i barnehage i Sola. I tillegg går også noen solabarn i barnehage i andre kommuner. Pr. 15. desember 2020 utgjorde dette 47 barn. I denne gruppen har det vært noe nedgang de siste årene.

Tabell 1



Solabarn i barnehage per 15. desember 2020	
Barn, alder 1- 5 år	1832
Antall barn i barnehage	1816
Barn bosatt i en annen kommune med plass i barnehage i Sola	-187
Solabarn i barnehage i annen kommune	47
Antall Solabarn i barnehage	1676

Kapasitet

Bruken av begrepet kapasitet betyr det arealet som per nå er godkjent som leke- og oppholdsareal. Over tid har en redusert kapasitet i antall barn og/eller avdelinger etter behovet. I denne planen vil en effektivisere, redusere og samle kapasiteten så nærme bostedet som mulig.

Private barnehager i Sola har fått godkjenning og får tilskudd for å bistå kommunen med å oppfylle retten til barnehageplass. Dermed sees kapasiteten under ett og barnehageloven § 17 pålegger partene et samordnet opptak.

Barnehagekapasiteten i den enkelte krets viser både små og store barn og en samlet kapasitet. Vi har valgt å synliggjøre kapasiteten på denne måten for det ikke alltid er mulig å gjøre om små og store plasser. Barnehagene er delt inn i grupper/avdelinger etter alder.

Drift

Tabellene og grafene i denne planen viser den kapasiteten vi har samlet som kommune og samlet i hver sone. Når en operer med begrepet i drift, er det etter nedjusteringer og de plassene som er i bruk på telledato 15.12.20. Private barnehager har ikke meldt om reduksjon i drift i planperioden.

Behov

For å beregne fremtidig behov for barnehageplasser brukes folkeregistrert barnetall og befolkningsframskrivninger for deretter å justere for måltallet, 92 prosent, for andel barn i barnehagen.

Ved hjelp av befolkningsframskrivingene utarbeides en prognose over antall barn i Sola i alderen 0- 4 år pr. 31. desember hvert år. Prognosen synliggjør behov for barnehagekapasitet i fire ulike soner av kommunen (sonene består av et aggregat av barneskolenes opptaksområder). Prognosen er basert på estimering av folketilvekst (fødte minus døde), forventet flytting og planlagt/regulert boligbygging i de ulike delområdene.

Aldersgruppen 0-4 år

I framskrivningen har vi tatt utgangspunkt i aldersgruppen 0-4 år og framskrivningstidspunkt 31. desember hvert år.

- Nullåringen blir ettåring første framskrivningsår
- Ettåringen blir toåring først framskrivningsår
- Toåringen blir treåring første framskrivningsår
- Treåringen blir fireåring første framskrivningsår
- Fireåringen blir femåring første framskrivningsår

Bærekraftig planlegging

En robust og bærekraftig totalvurdering for kapasitet og behov er en vurdering som skal tåle avvik, dersom utviklingen viser seg å bli annerledes enn forventet.

For å ivareta en robust og bærekraftig totalvurdering er behovet for barnehageplasser, innen hver sone, angitt som ett konfidensintervall av en nedre og øvre grense for det beregnede behovet i hvert delområde.

- For Sørabygda er intervallet mellom øvre og nedre grense satt til å være 5 prosent av det beregnede barnehageplassbehovet.
- For områdene Sola sentrum, Tananger og Sola nord er intervallet mellom øvre og nedre grense satt til å være 8 prosent av det beregnet barnehageplassbehovet.

Metoden er brukt for å imøtekomme at Sola kommune er en konjunkturutsatt kommune hvor konjunkturoppganger og –nedganger har vist seg å ha stor påvirkning på innbyggernes etterspørsel av kommunale tjenester

Vi har også valgt å ta høyde for barn fra andre kommuner. Det har vi gjort ved å legge 10 prosent inn i beregningsgrunnlaget.

2.0 Veien videre i forhold til kapasitet i den enkelte sone

Sørabygda :

Sørabygda har for stor kapasitet i forhold til behov og har allerede redusert driften for å imøtekomme endringer i forrige periode.

Allerede i 2021 er det behov for å redusere kapasiteten i sør, for å tilpasse etterspørsel. Det vil være mer robust og bærekraftig å slå de to barnehagene sammen.

Utbygningsfeltet Kvithei ligger ikke inne i neste planperiode. Om Kvithei tas inn igjen i boligbyggeprogrammet ved senere års befolkningsframskrivninger, og utbygging blir et faktum, må kapasiteten i sør vurderes oppskalert igjen.

Sentrum Nord:

Sentrum nord vil i løpet av planperioden få økt kapasitet med ny barnehage på Røyneberg med 58 plasser. I tidligere planperiode ble det lagt frem et forslag om å legge Solstrålen avd Dravhaug sammen med ny Røyneberg. Ny vurdering av bygg og funksjon gjør at vi samlet sett opprettholder driften i Solstrålen avd. Dravhaug. Det er litt mindre vedlikeholdsbehov i Dravhaug. Samtidig er denne barnehagen særlig sentrumsnær. Busstrasseen rett utenfor brukes også av flere som ikke disponerer bil.

Ved gjennomgang av byggenes tilstand og ut av kapasitetsbehov vil kommunedirektør foreslå å samle Grannes og Røyneberg barnehage i ny Røyneberg, slik at de to barnehagene samlet sett vil ha en kapasitet på 120 plasser.

Grannes står foran omfattende vedlikeholdsbehov både ute og inne. Ny Røyneberg vil gi oss en kapasitets økning i nord. Dette vil gi oss en mulighet for å slå sammen Grannes med ny Røyneberg. Framskrivningstallene viser at vi da vil ha behov for mer plasser enn kapasiteten samlet i ny Røyneberg barnehage.

Tjodmarka som er privat eid, tar i dag opp en del barn fra nabo kommunene som kan tildeles Solabarn. I tillegg er det flere familier fra sentrum nord som søker sentrums barnehagene som første valg.

Sentrum:

Sentrum har også overkapasitet i forhold til behov. Samtidig ser vi at sentrum tar inn en del barn fra Tananger som har kapasitetsutfordringer, særlig i Sømme. Sentrum tar også inn en del barn fra andre kommuner som søker TCH for å få internasjonalt tilbud. Noen foreldre fra sentrum nord søker også sentrums plasser som første valg.

Kommunedirektør ønsker å beholde kapasiteten i sentrum til vi får avklart når barnehage på Myklebust skal stå ferdig, og da vurdere å legge ned Sømme barnehage når ny barnehage står ferdig.

I planperioden må vi også vurdere om det skal startes opp plan for ny barnehage i sentrum der en kan slå sammen flere barnehager som er lite funksjonelle og påløper stort vedlikehold.

Kommunedirektøren sitt forslag er å bygge ny barnehage på Bærheim i neste planperiode.

Da må en endelig vurdere om Solstrålen med avdeling Dravhaug og Øygarden skal legges ned og flyttes inn i ny Bærheim på grunn av stor overkapasitet.

Tananger:

Tananger mangler plasser, og sentrum tar imot en del barn fortsatt fra Tananger. Det tilstrebes og ikke tilby plasser lengre sør enn Sømmevågen.

Ny barnehage på Myklebust vil løse kapasitetsutfordringene i Tananger. I planperioden med oppstart av ny barnehage i Tananger må det gjøres en vurdering om noe av eksisterende barnehagekapasitet skal legges inn i ny Myklebust.

Kommunedirektøren foreslår og starte opp planleggingen av Myklebust slik at den står ferdig i 2024.

3.0 Oppsummering

De fremlagte tallene viser at Sola kommune har overkapasitet av barnehageplasser i planperioden 2020-2024. I denne planen har en foreslått justeringer av kapasiteten slik at den passer til drift og framskrivningstallene.

Videre har en så langt som mulig lagt til rette for å imøtekomme prinsippet om nærbarnehage. Framskrivningen av behovet for barnehageplasser vil være forbundet med usikkerhet. Derfor har vi valgt å bruke konfidensintervall som metode for å ta høyde for at Sola kommune er en konjunkturutsatt kommune.

I Sola er 2/3 av barnehageplassene i private barnehager mot bare 1/3 i kommunale barnehager. En så stor andel private plasser gir kommunen både styringsmessige og økonomiske utfordringer på barnehageområdet.

Kommunedirektøren har ingen myndighet til å justere ned privat kapasitet. Derfor fører dette til en kraftig nedskjæring av de kommunale tilbudene. Med de tiltakene en har foreslått vil en i slutten av denne planperioden stå igjen med en vektning på 63 prosent privat og 37 prosent kommunal andel på barnehageområdet. Dette er en uheldig skjevdeling med tanke på økonomi og den tilskuddsmodellen som gjelder i dag. Dette blir nærmere redegjort for i forbindelse med Handlings- og økonomiplanen for neste periode.

Framskrivningen av behovet viser at vi over en periode har hatt og har for mange plasser i forhold til behov. Vedlikeholdsbehov og funksjonalitet ligger til grunn for beslutningene som videre foreligger.

Kommunedirektørens forslag for å tilpasse kapasiteten i perioden 2021 – 2025 er følgende:

- Redusere kapasiteten i Sørabygda i 2021 ved å slå sammen to kommunale barnehager (Høgeholen og Tjelta)
- Røyneberg og Grannes kommunale barnehager utgjør sammen ny Røyneberg barnehage.
- Ny barnehage på Myklebust med kapasitet til 150-200 barn i denne perioden.
- Vurdere ny barnehage i sentrum med kapasitet til ca. 150 – 200 barn, slik at en kan fase ut gamle ufunksjonelle og ulønnsomme bygg.
- Vurdere behov for sentrumplasser (Solstrålen) opp mot utvikling og framskrivings tall.
- De økonomiske konsekvensene arbeides inn i handlings- og økonomiplanen.
- Ny barnehage må startes opp på Myklebust i inneværende planperiode

Framskrivningstallene som er lagt inn viser frem til 2024, fordi det er den perioden vi har sikrest prognoser. Tallmaterialet vi har som viser fremover flater ut og viser lite tegn til oppgang.

Samtidig vet vi at det kan bli endringer og at framskrivning er forbundet med mye usikkerhet. Vi har derfor valgt å legge inn konfidensintervaller som skal ta høyde for noen av de endringene som kan komme.

4.0 Tabeller – kapasitet og behov

1.2. Sola kommune totalt

Kapasitet i Sola kommune høsten 2020

Kapasitet		Små barn	Store barn	Totalt
Kommunal		265	492	757
Privat		464	744	1208
Sum kapasitet		729	1236	1965
Drift per 2020				
Kommunal				664
Privat				1148
Sum i drift				1812

Driften er redusert over flere år og det utgjør i dag 94 plasser i kommunal sektor og 28 plasser i privat sektor. Til sammen er dette 122 plasser.

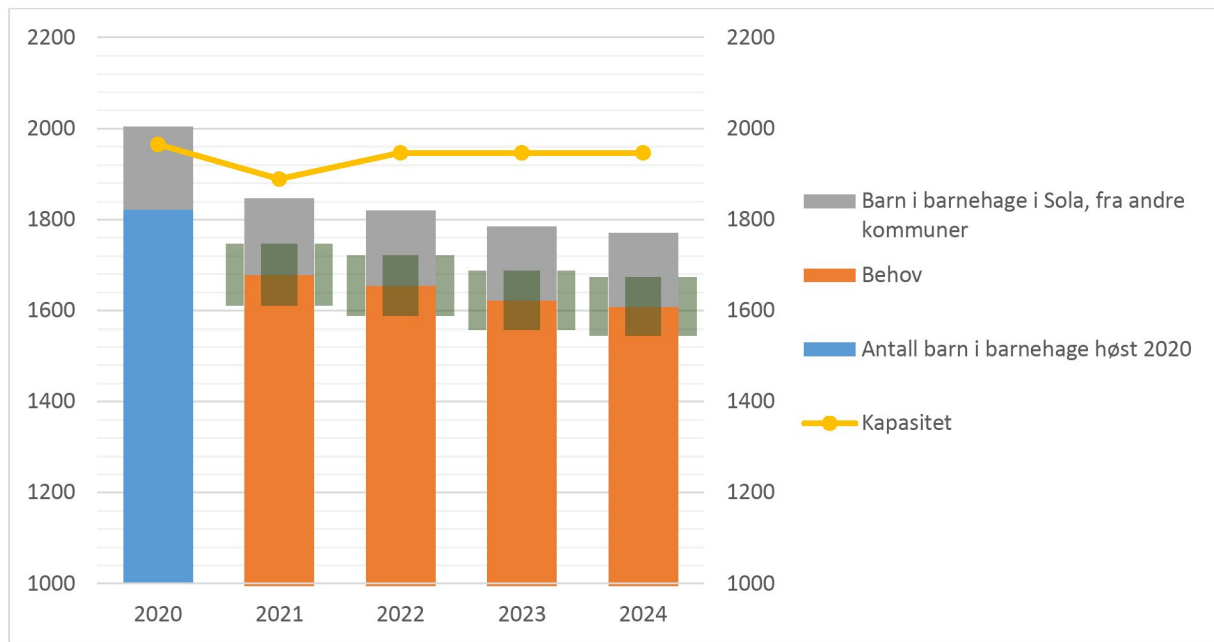
Behov for barnehageplasser i Sola kommune

Befolkningsframskrivninger Sola kommune per 31.12. hvert år	2020	2021	2022	2023
Nullåringer	331	331	328	329
Ettåringer	345	342	343	341
Toåringer	369	354	352	353
Treåringer	394	375	361	360
Fireåringer	385	395	379	366
Sum	1824	1799	1764	1749

Totalvurdering av kapasitet og behov i Sola kommune

Kapasitet	2020	2021	2022	2023	2024
Kapasitet	1965	1965	1889	1947	1947
Foreslått og vedtatte endringer	0	-76	58	0	0
Sum kapasitet med endringer	1965	1889	1947	1947	1947
Behov					
Sum behov 92 % måltall	1816	1679	1655	1623	1609
Differanse, kapasitet og behov	149	210	292	324	338

Tabell 2: Hele Sola kommune



Tabell 2 viser antall barn i barnehage i hele Sola kommune høsten 2020. Videre viser tabellen det fremtidige behovet for barnehageplasser sett opp mot kapasitet (oransje søyler). Tabellen viser også antall barn som går i barnehage i Sola, men som har bostedsadresse i andre kommuner, både i 2020 og ved et fremtidig estimat om trenden forsetter (grå søyler). Den grønne stiplede linjen i grafen viser en 8 prosent konfidensintervall med utgangspunkt i estimert behov.

Grafene viser full kapasitet. Tabellen viser at det er en overkapasitet på 149 plasser i 2020 totalt i kommunen. Vi har redusert med 122 plasser og da er det i drift en overkapasitet på 47 plasser.

1.3 Sørabygda (Sola sør)

Kapasitet i Sørabygda høsten 2020

Oversikt over kapasitet i kommunale og private barnehager i Sørabygda.

Kapasitet i kommunale barnehager	Tilbudstype	Eierform	Små barn	Store barn	Total
Høgeholen barnehage	Ordinær barnehage	Kommunal	18	51	72
Tjelta barnehage	Ordinær barnehage	Kommunal	36	40	76
Kapasitet i kommunale barnehager			54	94	148
Kapasitet i private barnehager					
Hålandsmarkå barnehage	Ordinær barnehage	Privat	34	62	96
Kapasitet i private barnehager			34	62	96
Sum kapasitet i Sørabygda					
			88	156	244

Driften er redusert i både Høgeholen og Tjelta

Planlagte endringer i Sørabygda fra 2021:

Barnehage	Tiltak	Eierform	2020	2021	2022	2023	2024
<i>Høgeholen og Tjelta barnehage har redusert kapasiteten i 2020</i>	Nedjustert	Kommunal: Høgeholen, Tjelta, Privat: Hålandsmarkå	-59	-12			
Sum planlagte endringer			-63	-12			
Kapasitet 30.9.2020 og forventet kapasitet			244	181	169	169	169
Ny kapasitet etter planlagte og foreslåtte endringer			181	169	169	169	169

Behov for barnehageplasser i Sørabygda:

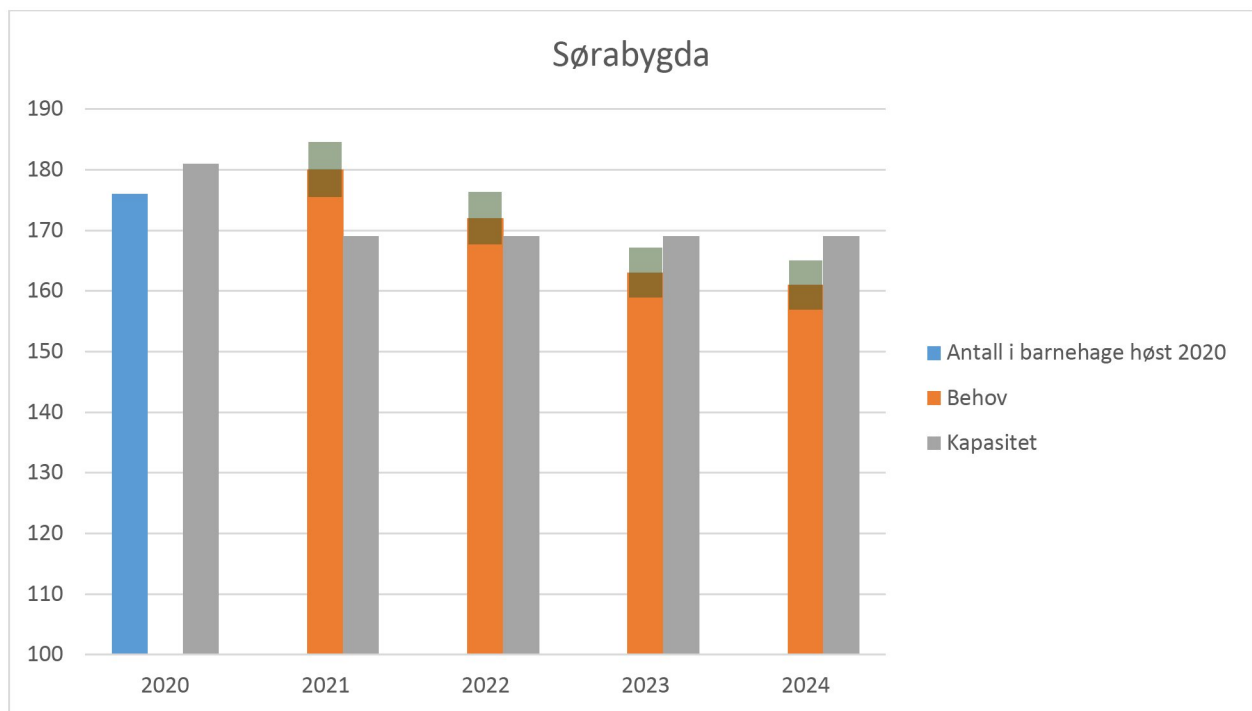
Befolkningsframskrivinger Sørabygda per 31.12. hvert år	2020	2021	2022	2023
Nullåringer	34	33	32	32
Ettåringer	41	35	34	33
Toåringer	36	40	35	35
Treåringer	43	37	39	36
Fireåringer	42	42	37	39
Sum	196	187	177	175

Totalvurdering av kapasitet og behov i Sørabygda:

Kapasitet	2020	2021	2022	2023	2024
Kapasitet i Sørabygda	244	181	169	169	169
Foreslått og vedtatte endringer i Sørabygda	-63	-12	0	0	0
Sum kapasitet med endringer i Sørabygda	181	169	169	169	169
Behov					
Sum behov Sørabygda	176	180	172	163	161
Differanse kapasitet og behov Sørabygda	5	-11	-3	6	8

Framskrivningstall etter 2024 viser at det flater ut og det er ingen tegn til økning i barnetall.

Tabell 3: Totalvurdering kapasitet, Sørabygda:



Tabell 1:: Totalvurdering kapasitet og behov Sørabygda, inkludert 5 prosent konfidensintervall (grønn).

1.4 Sola nord

Kapasitet i Sola nord høsten 2020

Kapasitet i kommunale barnehager	Tilbudstype	Eierform	Små barn	Store barn	Totalt
Grannes barnehage	Ordinær barnehage	Kommunal	21	42	63
Røyneberg barnehage	Ordinær barnehage	Kommunal	20	42	62
Sørnes barnehage	Ordinær barnehage	Kommunal	18	36	54
Kapasitet i kommunale barnehager			59	120	179
Kapasitet i private barnehager					
Tjodmarka barnehage	Ordinær barnehage	Privat	36	70	106
SIS barnehage	Student-barnehage	Privat	28	58	86
Kapasitet i private barnehager			64	128	192
Sum kapasitet i Sola nord					
			123	248	371

- Grannes barnehage har redusert driften med 13 plasser foregående år.
- SIS barnehage som er studentbarnehage tar inn barn fra flere kommuner.

Planlagte endringer i Sola nord fra 2021

Barnehage	Tiltak	Eierform	2020	2021	2022	2023	2024
<i>Ny barnehage på Røyneberg</i>					58		
Sum planlagte endringer					58		
Forslag til ytterligere endringer i kapasitet							
<i>Grannes barnehage redusert</i>			-13				
Sum planlagte endringer og foreslåtte endringer					58		
Kapasitet per høst 2020							
			358	358	358	416	416
Ny kapasitet etter planlagte og foreslåtte endringer							
			358	358	416	416	416

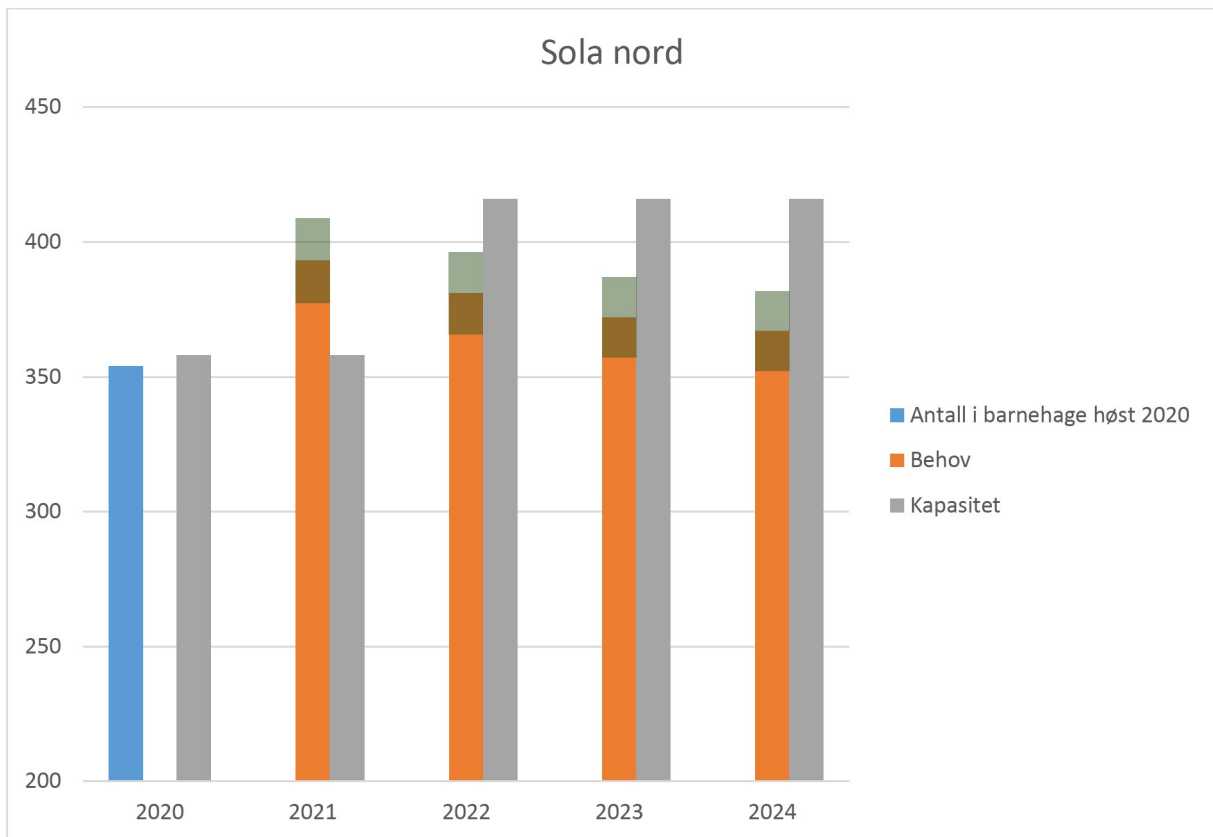
Behov for barnehageplasser i Sola nord

Befolkningsframskrivinger Sola nord per 31.12. hvert år	2020	2021	2022	2023
Nullåring	77	76	75	74
Ettåring	77	80	79	78
Toåring	84	80	82	81
Treåring	91	86	82	83
Fireåring	98	92	86	83
Sum	427	414	404	399

Totalvurdering av kapasitet og behov i Sola nord

Kapasitet	2020	2021	2022	2023	2024
Kapasitet i Sola nord pr. 2020	371	358	358	416	416
Foreslåtte og vedtatte endringer i Sola nord Grannes nedjustert Ny barnehage Røyneberg	-13		58		
Sum kapasitet med endringer i Sola nord	358	358	416	416	416
Behov					
Sum behov Sola nord	354	393	381	372	367
Differanse kapasitet og behov Sola nord	4	-35	35	44	49

Tabell 4: Totalvurdering kapasitet, Sola nord:



Tabell 2: Totalvurdering kapasitet og behov Sola nord, inkludert 8 prosent konfidensintervall (grønn)

Kommunaldirektøren foreslår i denne planen at Grannes legger ned sine 63 plasser. Dette fordi bygget som grendehus står foran store vedlikeholdstiltak både ute og inne. Videre kan Tjodmarka tilby flere plasser til barn med adresse Sola.

1.5 Sola sentrum

Kapasitet i Sola sentrum høsten 2020

Kapasitet i kommunale barnehager		Eierform	Små barn	Store barn	Total
Sande barnehage		Kommunal	19	28	47
Solstrålen Øygarden barnehage		Kommunal	15	24	39
Solstrålen Dravhaug barnehage		Kommunal	16	28	44
Eikeberget barnehage		Kommunal	24	36	60
Sømme barnehage		Kommunal	21	42	63
Kapasitet i kommunale barnehager			95	158	253
Kapasitet i private barnehager					
Solahagen barnehage		Privat	30	41	71
The Childrens House kindergarden		Privat	69	105	174
Hammaren barnehage		Privat	24	21	45
Sola barnehage		Privat	14	36	50
Kornberget barnehage		Privat	28	72	100
Skadberg barnehage		Privat	42	24	66
Stemvegen barnehage		Privat	32	48	80
Eventyrberget barnehage		Privat	23	33	56
Kapasitet i private barnehager			262	380	642
Sum kapasitet			357	538	895

Planlagte endringer i Sola sentrum fra 2021

Endringer i Sola sentrum							
Barnehage				2021	2022	2023	2024
Kapasitet per høst 2020				895	895	895	895
Ny kapasitet etter planlagte og foreslåtte endringer				895	895	895	895

Behov for barnehageplasser i Sola sentrum

Befolkningsframskrivinger Sola sentrum per 31.12. hvert år	2020	2021	2022	2023
Nullåring	115	115	114	114
Ettåring	122	117	118	117
Toåring	129	123	121	122
Treåring	147	129	125	123
Fireåring	130	144	130	126
Sum	643	628	608	602

Totalvurdering av kapasitet og behov i Sola sentrum

Kapasitet	2020	2021	2022	2023	2024
Kapasitet i Sola sentrum pr. 2020	895	895	895	895	895
Sum kapasitet med endringer i Sola sentrum	895	895	895	895	895
Behov					
Sum behov Sola sentrum	851	592	578	559	554
Differanse kapasitet og behov Sola sentrum	44	303	317	336	341

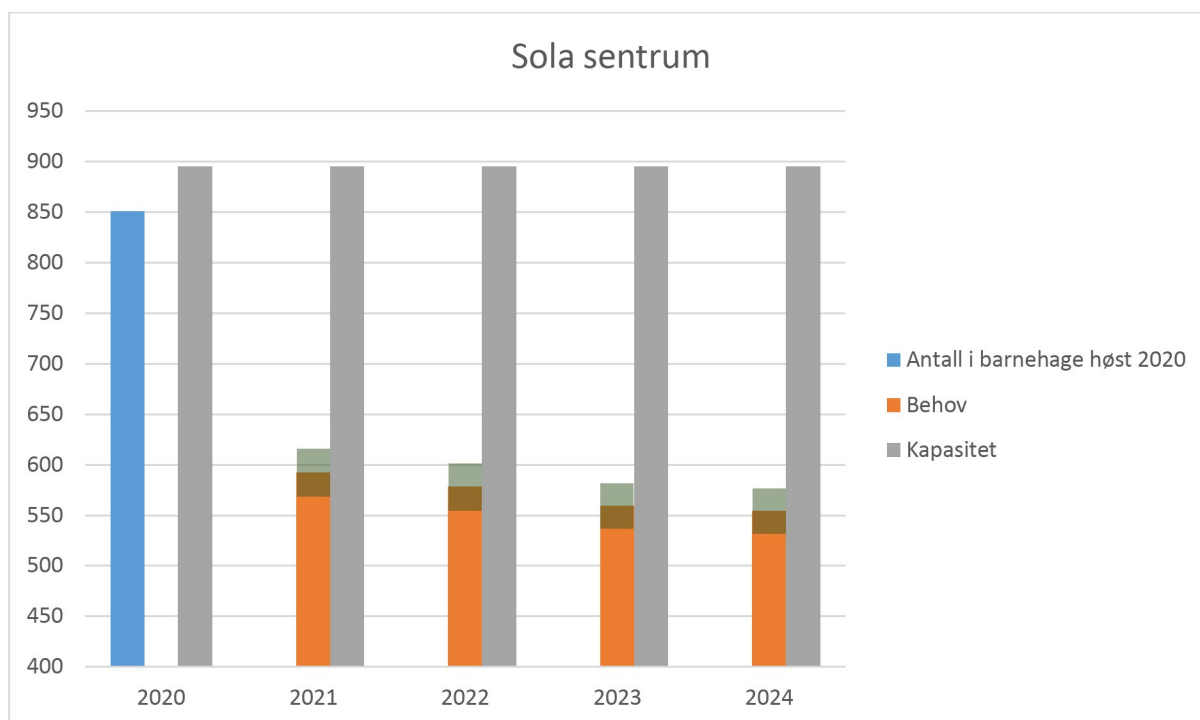
Sømme barnehage har redusert driften over tid. I totalvurderingen av behov ser vi en markant nedgang fra 2020 til 2021.

Årsaken er at 2020 viser faktiske tall på de barna som går i barnehage i sentrum. 2021 viser prognoser for de barna som bor i sentrum. Det vi ser er at det er en differanse på omlag 300 barn fra det som er i drift og det framskrivingen viser.

Noe av det skyldes at vi bruker plasser i Sømme barnehage som avlastning for Tananger. Sømme barnehage hører til distriktet sentrum.

Sentrum Nord bruker en del sentrums plasser, fordi det er førstevalget til foreldre. I tillegg har vi flere barn fra andre kommuner som søker The Childrens House.

Tabell 5: Totalvurdering kapasitet, Sola sentrum



Tabell 3 viser totalvurdering kapasitet og behov Sola sentrum, inkludert 8 prosent konfidensintervall (grønn).

1.6 Tananger

Kapasitet i Tananger høsten 2020.

Kapasitet i kommunale barnehager	Tilbudstype	Eierform	Små barn	Store barn	Totalt
Havnealleen barnehage		Kommunal	27	42	69
Risnes barnehage		Kommunal	9	36	45
Snøde barnehage		Kommunal	21	42	63
Kapasitet i kommunale barnehager			57	120	177
Kapasitet i private barnehager					
Ekofisk barnehage		Privat	13	29	42
Rodamyr barnehage		Privat	12	32	44
Tananger menighets barnehage		Privat	19	29	48
Jåsund barnehage		Privat	60	84	144
Kapasitet i private barnehager			104	174	278
Sum kapasitet i drift			161	294	455

Planlagte endringer i Tananger fra 2021:

Barnehage	Tiltak	Tilbud	Eierform	2021	2022	2023	2024
Kapasitet i drift per høst 2020				455	455	455	455
Ny kapasitet etter planlagte og foreslåtte endringer				455	455	455	455

Behov for barnehageplasser i Tananger:

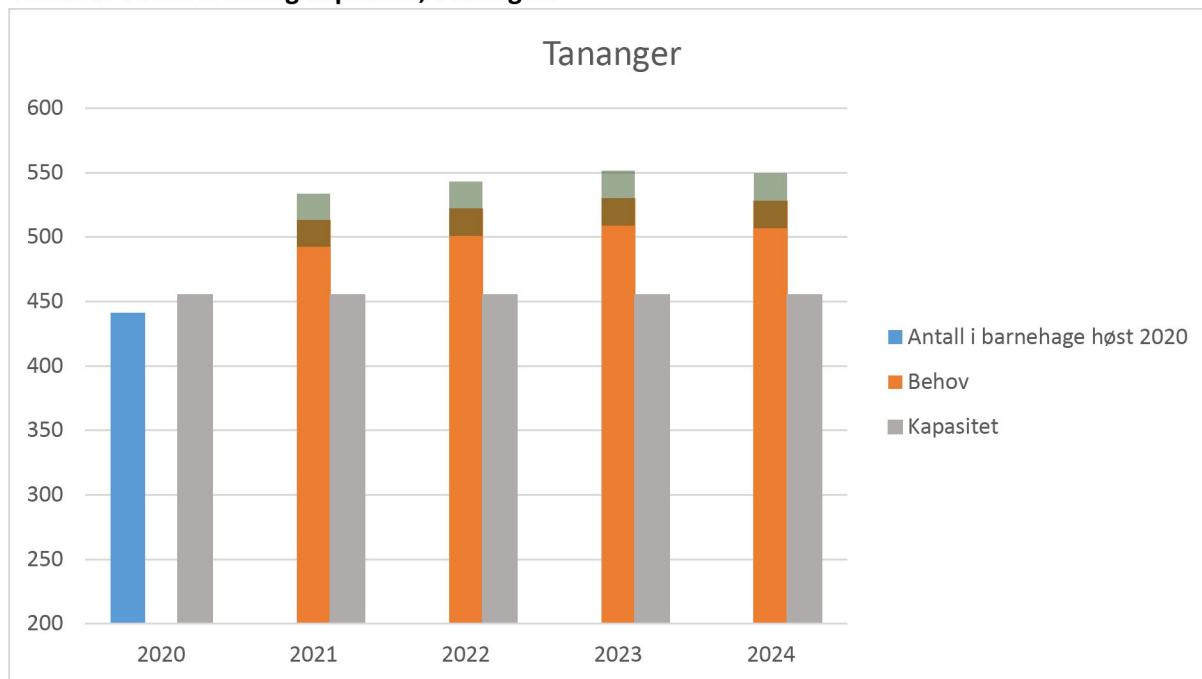
Befolkningsframskrivninger Sola nord per 31.12.2020	2020	2021	2022	2023
Nullåring	105	106	108	109
Ettåring	105	110	112	112
Toåring	120	111	115	116
Treåring	113	123	115	118
Fireåring	115	117	126	119
Sum	558	567	576	574

Totalvurdering av kapasitet og behov i Tananger:

Kapasitet	2020	2021	2022	2023	2024
Kapasitet i Tananger pr. 2020	455	455	455	455	455
Sum kapasitet med endringer i Tananger	455	455	455	455	455
Behov					

Sum behov Tananger				441	513	522	530	528
Differanse kapasitet og behov Tananger				14	-58	-67	-75	-73

Tabell 6: Totalvurdering kapasitet, Tananger:



Tabell 4 Totalvurdering kapasitet og behov Tananger, inkludert 8 prosent konfidensintervall (grønn).

5.0 Nøkkeltall for kommunale barnehager

Sørabygda

Denne sonen har totalt tre barnehager hvorav to er kommunale; Tjelta og Høgeholen. I tillegg har vi Hålandsmarka barnehage som er privat.

Barnehage	Antall barne- grupper	Godkjent leke og oppholds areal inne	Lekeareal ute	Byggeår	Rehabilitering
Høgeholen		303m ²	4080m ²	2010	
Tjelta		428 m ²	2280 m ²	1987	Påbygg i 2008

Sentrum

Denne sonen har 13 barnehager totalt og fire av disse barnehagene er kommunale. De fire kommunale barnehagene er Eikeberget barnehage, Solstrålen barnehage, Sande barnehage og Sømme barnehage. Private barnehager er Skadberg, Eventyrberget, Solahagen, Jubelgjengen åpen, Kornberget, Sola barnehage, The Children's House, Hammaren og Stemvegen. Sjalgstova som er en kommunal barnehage ble lagt ned i forrige planperiode

Barnehage	Antall barne grupper	Godkjent leke og oppholds areal inne	Lekeareal ute	Byggeår	Rehabilitering
Sømme	4	340 m ² 95m ² er ikke utnyttet ut fra antall barn i dag	2560m ²	1988	Barnehagen er blitt bygget på og rehabilitert i 2008
Sande 1 bygg	3	246m ²	1630m ²	1972	Barnehagen er rehabilitert og påbygget i senere tid.

Eikeberget	4	393m2	1880m2	2008	
Solstrålen Avd Dravhaug	3	243,4 m2	2900m2	1983	Utvidet med underetasje og garderobe i 2005 lekeplass renoveret i 2010
Solstrålen Avd Øygarden	3	222m2	1490m2	1998	

Tananger

I denne sonen er det i dag totalt åtte barnehager der tre av disse er kommunale. De kommunale barnehagene er Havnealleen barnehage, Snøde barnehage og Risnes barnehage. Private barnehager er Rodamyr, Ekofisk Junior, Jåsund, Knøttetrefen åpne barnehage og Tananger menighetsbarnehage.

Barnehage	Antall barne grupper	Godkjent leke og oppholds areal	Lekeareal ute	Byggeår	Rehabilitering
Havnealleen 2 bygg Storevarden og Vardesteinen	4	461m2, 95,76m2 er ikke utnyttet ut fra antall barn i barnehagen	660 m2	Storevarden 1982 Vardestein 2006	Deler av Storevarden har vært rehabilitert i 2004,2006 og 2012. Storevarden er under rehabilitering i 2021
Snøde	4	380m2	2150m2	1984	Påbygget og rehabilitert i 2008
Risnes	3	200m2	1530m2	1986	Personalavdeling 2002 og vognskur, kjøkken i 2016

Sola nord

Dette distriktet har totalt syv barnehager hvorav tre er kommunale; Røyneberg, Grannes og Sørnes barnehage . De private barnehagene er Sørnes åpne barnehage, SIS barnehage og Tjodmarka barnehage.

Barnehage	Antall barne grupper	Godkjent leke og oppholds areal inne	Lekeareal ute	Byggeår	Rehabilitering
Røyneberget 2bygg(hovedhus og hus for friluftsavdeling)	60 stk pr 15.12.18	238,0m ²	4980m ²	1987	Rehabiliteret I 1999/2000 Uteområde reabilitert på dugnad av foreldre 2004. Kjetil Dybvig dugnadsansvarlig.
Grannes	51 stk pr 15.12.18	406,0m ²	3240m ²	1986	Rehabiliteret og utvidet I 2001,2007 og 2012
Sørnes	56 stk pr 15.12.18	290m ²	2840m ²	1978	2004 : reabilitert 2006: Utvidet med en avdeling 2010 : Utvidet med en avdeling

